



**JENSEN** education  
*Kvalitetsrapport 2022/2023*



# Innehåll

---

JENSEN i korthet

Våra verksamheter

Kvalitetsledning

Resultat läsåret

JENSEN förskola

JENSEN grundskola

JENSEN gymnasium

JENSEN komvux och YH

Prioriterade  
utvecklingsområden




# JENSEN i korthet

JENSEN education grundades 1996 av Håkan Jensen, företagets VD och långsiktiga ägare. JENSEN är ett av Sveriges största privata utbildningsföretag med verksamhet i de flesta större städer runt om i Sverige. Vårt utbildningskoncept ”Träning för verkligheten” och ”Bildning som mål” genomsyrar all verksamhet. JENSEN är, och har alltid varit, en politiskt och religiöst obunden organisation.

JENSEN education är unikt bland utbildningsföretag i Sverige med sitt breda utbud, sitt tydliga koncept som genomsyrar alla verksamheter och det faktum att det är ett familjeägt företag utan externa ägare eller lån.

Vi har förtroendet att utbilda 16 146 studerande inom fem olika verksamhetsområden – förskola (start 2005), grundskola (start 2008), gymnasium (start 2003), vuxenutbildning (start 1996) och yrkeshögskola (start 1999). I slutet av läsåret 22/23 hade JENSEN education 1 067 medarbetare\* fördelat på totalt 54 enheter och omsatte omkring 1 miljard på årsbasis.

\*Omräknat till heltid



*Håkan Jensen, grundare, VD och långsiktig ägare för JENSEN education*



# Våra verksamheter

---



# Våra verksamheter

JENSEN är verksamt inom fyra områden, fem om man delar upp utbildning för vuxna i komvux/SFI och yrkeshögskola. Statistiken nedan är från juni 2023. Antalet medarbetare är omräknat till motsvarande antal heltidstjänster.



## Förskola

- 17 skolor
- 1 480 barn
- 292 medarbetare
- Andel behöriga förskollärare 32,6%\*



## Grundskola

- 13 skolor
- 3 720 elever
- 328 medarbetare
- Andel behöriga lärare: 75,2%



## Gymnasium

- 16 skolor
- 4 341 elever
- 327 medarbetare
- Andel behöriga lärare 88,4%

\*Av det totala antalet pedagoger. Övriga är barnskötare.



## Komvux och YH

- Komvux, SFI, YH
- 8 utbildningsplatser
- Ca 40 uppdragsgivare (kommuner och myndigheter)
- 6 605 elever/studerande
- 120 medarbetare
- Andel behöriga lärare (komvux/SFI): 86,5%



## Huvudkontor samt övriga

- 33 medarbetare





# Kvalitetsledning

---

# Kvalitetsledning

## Systematik


JENSENs verksamheter styrs av kraven i skollagen och annan utbildningsrelaterad lagstiftning. Det ställer höga krav på ett kvalitetsarbete som är systematiskt och säkerställer att vi kan hålla en hög, jämn kvalitet i våra verksamheter. Exakt hur systematiken ser ut kan variera mellan verksamheter men består i huvudsak av att vi arbetar i en cykel med fyra delar:

### 1. Följa upp resultat och mål

Regelbunden uppföljning av resultat säkerställer att vi kontinuerligt vet hur vi ligger till. Uppföljningen kan vara månatlig, årlig eller ett tidsintervall mellan det. Genom att arbeta med både årliga och månatliga uppföljningar kan vi vara både långsiktiga och snabbrikliga.

### 2. Analysera och bedöma utvecklingsbehov

Nyckeltal analyseras som underlag för vilka utvecklingsområden vi behöver fokusera på. Genom att följa upp resultat ofta ökar våra möjligheter att arbeta proaktivt snarare än reaktivt. Vi kan snabbt identifiera problem och negativa trender och därmed fokusera på att förbättra dessa.







### 3. Planera

Planer görs för hur vi ska arbeta med de utvecklingsområden som identifierats. Det görs i årliga lokala arbetsplaner och månatliga handlingsplaner.

### 4. Genomföra

Det som dokumenterats och bestämts i arbets- eller handlingsplaner genomförs kontinuerligt under året vilket gör att ett ständigt utvecklingsarbete sker i verksamheten.

### Årshjul

Alla verksamheter har ett årshjul där det framgår vad som ska göras och när det ska göras. På så vis säkerställs att inga viktiga kvalitetsrelaterade aktiviteter glöms.

### Dokumentation

Dokumentationen av kvalitetsarbetet skiljer sig beroende på verksamhet och kraven på dessa. Centralt i de flesta av våra verksamheter är följande dokumentation:

- Kvalitetsredovisning, som sammanfattar resultaten från det gångna läsåret och analyserar dessa.
- Arbetsplan, som visar vilka mål som finns för kommande år och vilka utvecklingsområden som skafå särskilt fokus.
- Månatliga resultatsammanställningar, som analyseras och presenteras för företagsledningen, tillsammans med åtgärdsplaner.

# Resultat läsåret 2022/2023

## Sammanfattning av resultat

Under läsåret har utökningar skett inom alla verksamhetsområden. Vi har startat tre nya förskolor, en ny grundskola (samt ett högstadium på en befintlig skola), två nya gymnasieskolor, en ny komvuxenhet och flera nya utbildningar inom yrkeshögskolan. Vi har dessutom börjat med catering i egen regi till flera av våra skolor för att kunna säkerställa att våra elever får en kvalitativ hälsosam skollunch.

Inom JENSEN förskola har våra nya enheter fått en fin start med hög nöjdhet från föräldrar, vilket även gäller våra övriga förskolor. Arbetet med barnens kunskapsutveckling blir allt mer systematiserat och ger märkbara resultat. JENSEN grundskola fortsätter att uppvisa fina studieresultat. En milstolpe nåddes av JENSEN grundskola Göteborg, vars

studieresultat är på plats nio av alla skolor i Sverige. Alla skolor utom en har studieresultat som ligger långt över rikssnitt, och sex av nio skolor placerar sig bland de 15% bästa i Sverige, med två skolor i topp i sin kommun.

JENSENs grundskoleelever har även lyckats bra i kunskapsävlingar inom matematik och språk. Även bland våra gymnasieelever har flera utmärkt sig i tävlingar och en elev har dessutom tagit plats i Unga forskares forskningslandslag. Inom utbildning för vuxna är vi fortfarande klart största privata anordnare i Stockholm inom komvux. Framgång för våra elever/studerande/barn kräver hårt och systematiskt arbete. Därför ställer vi höga professionella krav på vår undervisningskvalitet. En skola där fokus är på kunskaper och att lärare får vara lärare kombinerat med systematiskt arbetsmiljöarbete och en

sund företagskultur gör att hela 93% av våra medarbetare rekommenderar JENSEN som arbetsplats i vår senaste mätning under våren 2023.

Vi är stolta över det vi uppnått det här året, och hur vi under de 27 år som företaget funnits hela tiden haft en utvecklingsinriktning som stadigt gör oss allt bättre. Denna utvecklingsinriktning fortsätter vi att ha som ledstjärna för att ytterligare höja elevernas kunskapsresultat och skapa förutsättningar för att de ska nå framgång. Bildning och hälsa är andra centrala delar i vårt koncept som vi kommer att vidareutveckla.



**Anna Wiger Jensen**  
*vice VD*



**Leif Glavå**  
*Kvalitetschef*





JENSEN förskola

---

# Förskola

## Detta kännetecknar JENSEN förskola

JENSENs koncept genomsyrar förskoleverksamheten och har anpassats efter förskolans mål och förutsättningar.

## Viktiga händelser under det gångna och kommande året

JENSEN förskola har under året som gått startat tre nya förskolor: JENSEN förskola Snättringe (Huddinge kommun), JENSEN förskola Vigelsjö (Norrtälje kommun) och JENSEN förskola Landvetters Backa (Härby kommun). Under hösten 2023 startas ytterligare en förskola: JENSEN förskola Gunsta (Uppsala kommun).

## Viktiga delar i konceptet är:

- Bildning
- Trygghet & självkänsla
- Kunskap i fokus
- Pedagoger med höga ambitioner
- Hälsoprofil
- Traditioner och gemenskap
- Möjlighet för vårdnadshavare att följa barnets lärande digitalt



*HT23 öppnar JENSEN förskola i Gunsta*



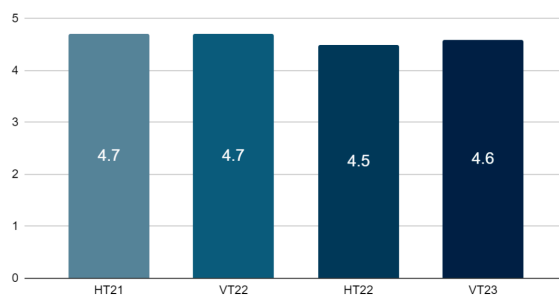


## Nöjda föräldrar

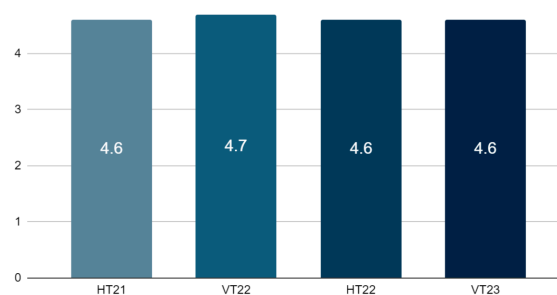
Föräldrars nöjdhet med verksamheten mäts fyra gånger per år. I flera av de kommuner där vi är verksamma görs en av dessa mätningar av kommunen istället för oss själva. Ett flertal frågor ställs som ligger till grund för en analys av verksamheten och eventuella

utvecklingsbehov. Resultaten som följer nedan är från våra egna mätningar från de senaste två åren. I frågorna ger man ett betyg på en femgradig skala förutom rekommendationsfrågan, där föräldern kan svara antingen ja eller nej.

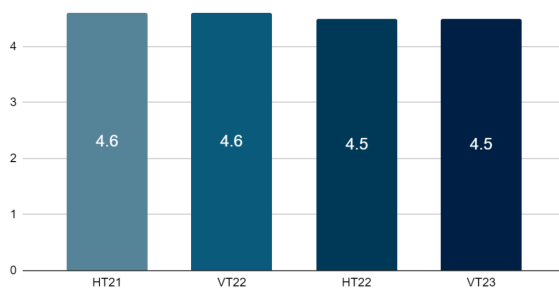
Föräldrar upplever att pedagogerna uppmuntrar barnets lust att lära



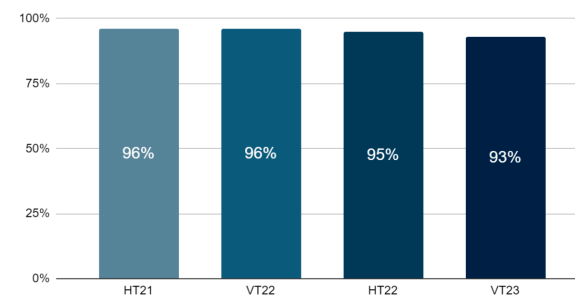
Föräldrars bedömning av barnets trygghet i förskolan



Föräldrars bedömning av barnets trivsel i förskolan



Hög andel (%) föräldrar rekommenderar sitt barns förskola



*Överlag är nöjdheten hos föräldrar mycket hög och har varit så under många år. Under de senaste två åren så har i snitt hela 95% rekommenderat JENSEN*

## Kommunernas mätningar

Vi är stolta att våra förskolor presterar på en hög nivå även i kommunala mätningar. Nedan visas hur det ser ut för våra förskolor i dels Stockholm stads enkät men även övriga kommunala enkäter.

Den enda skolan som står ut negativt är JENSEN förskola Nobelberget. Vi har under året haft en del utmaningar i verksamheten som främst har att göra med personalomsättning. Sedan årsskiftet har vår biträdande skolchef gått in som rektor för enheten och i vår egen mätning från i maj 2023 så ser vi redan nu en stor förändring från den kommunala enkäten. Rekommendationsgraden har ökat med tio procentenheter. Vi ser att vi är på rätt väg och kommer att fortsätta att arbeta för att Nobelberget ska komma upp i den höga nivå vi ser hos våra andra förskolor.

Stockholm stads enkät*					
	Sammanfattande omdöme	Utveckling och lärande	Normer och värden	Samverkan med hemmet	Kost, rörelse och hälsa
Zinkensdamm	90	88	92	95	90
Kungsholmen	98	89	97	93	86
Kristineberg	89	87	91	89	87
Norrmalm	81	82	91	87	77
Östermalm	97	93	98	96	93
<b>JENSEN**</b>	92	88	94	93	88
Stockholms stads snitt	88	87	91	83	81

\*De värden som visas ovan är indexvärden som sammanställts av Stockholm stad själva. Ett indexvärde är en sammanslagning av flera frågor som avser att mäta ett kärnområde. Maxvärdet är 100.

\*\*JENSEN-smittet är framräknat av oss själva och är medelvärdet för alla våra förskolor i Stockholm.

Övriga kommunala enkäter*			
Förskola	Utförare	Rekommendera	Nöjd förskolan
Silverdal	Våga visa	87	90
Bro mäljarstrand	Våga visa	98	97
Nobelberget	Våga visa	65	78
Vigelsjö	Norrtälje kommun	100	100
Uppsala**	Uppsala kommun	94	NA**
Landvetters backa	Göteborgs Regionen	85	91
Hyllie gård	Malmö stad	92	97
Tillberga	Västerås kommun	95	95

\*Enkäterna är inte alltid densamma då olika utförare genomför enkäten. I Våga visa består mätvärdet av ett indexvärde medan i övriga är det andelen som svarat positivt till frågeställningen. JENSEN förskola Kvarnsjön, Snättringe och Nedersta utförde inga kommunal enkäter eller så gick det inte att konvertera till samma skala som övriga enkäter.

\*\*Uppsalas mått över hur nöjda föräldrarna är med sin förskola gick ej att konvertera till samma skala.

## Lek, lärande och kunskap

Bildning är viktigt på JENSEN och den resan börjar redan i förskolan.

Barnen ges tillfälle att ta del av vårt historiska kulturarv inom konst, musik och litteratur. Svenska och matematik är viktiga kunskaper i livet och där träning behöver börja i ung ålder, på ett lekfullt sätt. I det vi kallar lärcirklar får barnen minilektioner inom ett antal olika områden.

Genom dessa lektioner lägger barn och pedagoger tillsammans grunden för fortsatt kunskap och glädjen i att lära. Lärcirkarna ger också en naturlig grund för att träna på att agera i och prata inför en grupp. Det lekfyllda lärandet följs regelbundet upp av pedagogerna för att se till att alla barn utvecklas. Ett exempel på vad som åstadkommit genom det lekfyllda lärandet är att 82% av 5-åringar kan läsa när de går vidare till förskoleklass.

## Hälsa och välmående

JENSENs hälsoprofil innebär att vi ser till barnets hälsa utifrån ett helhetsperspektiv: rörelse, återhämtning och kost. Vi vill ge barnen de bästa förutsättningarna för att lägga grunden för en långsiktigt god hälsa.

82%

av 5-åringarna kan  
läsa när de går vidare  
till förskoleklass.







93%

av medarbetarna  
rekommenderar  
JENSEN förskola  
som arbetsplats

## Medarbetare som trivs

Medarbetarnas nöjdhet med sin arbetsplats mäts två gånger per år. Ett flertal frågor ställs som analyseras och ligger till grund för ett ständigt pågående utvecklingsarbete. Vid den senaste mätningen, i maj 2023, var andelen som rekommenderade sin arbetsplats 93%.

## Analys och kommentar

JENSEN förskola är en välskött verksamhet med resultat över snitt i Sverige i alla kvalitetsmått. Det visar sig i de fina utvärderingar som verksamheten

får, samt glädjen och nyfikenheten hos barnen. Nyckeln till denna framgång är ett tydligt och väl utarbetat pedagogiskt koncept. Andra faktorer är en kontinuerlig dialog med föräldrarna och våra kompetenta rektorer och pedagoger. Även om verksamheten generellt går mycket bra så finns fortsatt utvecklingsområden, som att säkerställa att alla förskolor håller en jämn hög nivå inom alla målområden.





JENSEN grundskola

---



# Grundskola

## Detta kännetecknar JENSEN grundskola

När grundskolan konkretiserar JENSENs koncept lyfts följande delar fram:

- Bildning
- Trygghet & disciplin
- Studier i fokus
- Lärare med höga ambitioner
- Gemenskap & traditioner
- Hälsoprofil



*HT22 öppnade JENSEN grundskola i Tungelsta*

## Viktiga händelser under det gångna och kommande året

I augusti 2022 startades en ny skola, JENSEN grundskola Tungelsta (Haninge kommun). Till detta läsår startar vi inga nya grundskolor. Däremot utökar vi verksamheten med ett högstadium i en ny byggnad i Tungelsta.





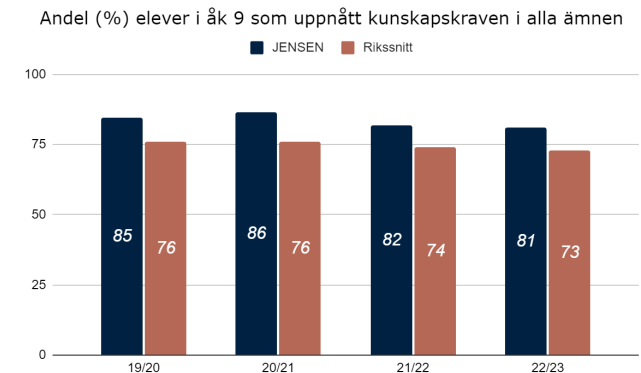
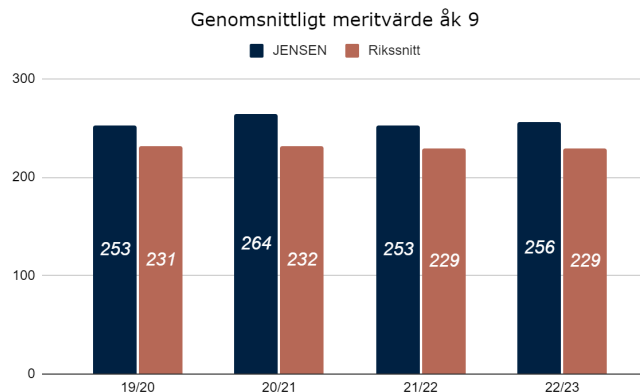
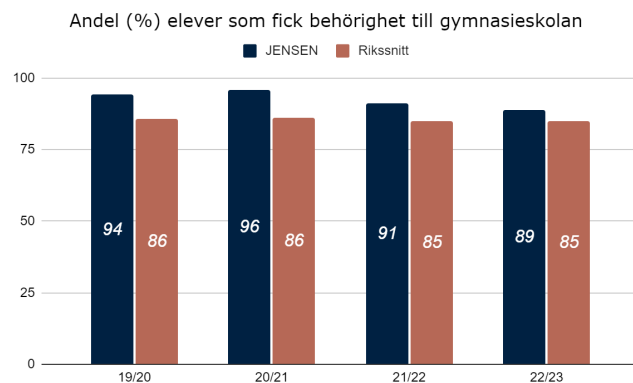
# Kvalitet/kunskapsuppföljning

## Studieresultat

JENSEN grundskolas studieresultat fortsätter att nå höga nivåer och ökar i förhållande till läsåret innan. Slutbetygen var i snitt 256 poäng för alla våra skolor, vilket är långt över rikssnittet (229 poäng). JENSEN grundskola Göteborg placerar sig inte bara etta i sin kommun, utan på nionde plats av alla Sveriges grundskolor. Våra första nior som gått ut JENSEN grundskola Kvarnsjön placerar sig etta i sin kommun (Botkyrka).

Sex av våra nio grundskolor är bland de 15% bästa i landet. Det gör JENSEN till en av de mest framgångsrika enskilda huvudmännen I de yngre årskurserna är betygen även där höga och går framåt från förra läsåret. Trenden pekar mot att framtida nior kommer att nå ännu högre resultat än årets. Resultat på de nationella prov visar överlag en fin samstämmighet med betygsättningen, vilket visar att betygen väl avspeglar uppnådda kunskapsresultat.

**Topp 10**  
i studieresultat  
i Sverige!  
JENSEN grundskola  
Göteborg



## Nöjda elever, föräldrar och lärare hos JENSEN grundskola

I kommande tabeller visas resultaten i Skolinspektionens enkät som utfördes under våren 2022 för elever i årskurs 8, föräldrar och lärare. Svaren ges på en tiogradig skala där betyget 10 är högst. JENSEN når högre resultat än det nationella snittet på 8 av 11 frågeområden.

Skolinspektionens enkät: Åk 8	Samtliga deltagande skolor	JENSEN
1. Information om utbildningen	5.8	6.2
2. Stimulans	5.1	5.5
3. Stöd	5.9	6.1
4. Kritiskt tänkande	5.6	6.3
5. Bemötande - lärare	6.9	6.7
6. Bemötande - elever	6.8	6.9
7. Inflytande	4.7	5.1
8. Studiero	5.7	6.6
9. Trygghet	8.2	8.2
10. Förhindra kränkningar	5.5	6.1
11. Elevhälsa	6.0	6.0
Genomsnitt*	6.0	6.3

\*Genomsnittet finns inte i Skolinspektionens sammanställning utan är framräknat av JENSEN.

Eftersom Skolinspektionens enkät endast genomförs vartannat år har vi inget aktuellt resultat för det här året. Däremot visar våra egna enkäter att de positiva resultaten består. 80% av våra elever rekommenderar sin skola. Bland föräldrarna rekommenderar 92% sina barns skolor. I vår senaste medarbetarenkät (våren 2023) uttryckte 94% av lärarna att de rekommenderar JENSEN som arbetsplats.



## Högst studiero i Sverige

JENSEN grundskola utmärker sig särskilt inom området studiero och i jämförelse med andra huvudmän nådde JENSEN som helhet det högsta resultatet av större huvudmän.

JENSEN grundskola Göteborg hade högst studiero i hela Sverige för andra gången i följd. Studiero är ett område som har stort fokus på JENSEN eftersom det är en förutsättning för trygghet, trivsel och goda studieresultat. Vi är därför glada över att få denna bekräftelse på hur högt våra elever skattar studieron.

## Resultat för lärare

Även resultatet från enkäten för lärarna är mycket bra då vi ligger över, eller långt över (+1.0), inom alla frågeområden.

Skolinspektionens enkät: Pedagogisk personal	Samtliga deltagande skolor	JENSEN
1. Information om utbildningen	7.1	8.3
2. Samverkan av undervisning	6.5	6.8
3. Stimulans	6.8	7.8
4. Stöd	6.3	7.8
5. Kritiskt tänkande	6.7	7.3
6. Bemötande - elever	6.7	7.6
7. Jämställdhet	8	8.7
8. Elevinflytande	6.2	6.9
9. Studiero	7	8
10. Trygghet	7.1	8
11. Särskilt stöd	5.8	7.6
12. Bedömning och betygsättning	6.1	6.9
13. Pedagogiskt ledarskap	6.9	8.3
14. Uppföljning	7.6	9.0
15. Elevhälsa	6.8	8.1
Genomsnitt*	6.8	7.8

\*Genomsnittet finns inte i Skolinspektionens sammanställning utan är framräknat av JENSEN.

## Resultat för föräldrar

I föräldrarnas enkät har vi ett högre resultat än det nationella snittet inom alla frågeområden.

Skolinspektionens enkät: vårdnadshavare åk 1-9	Samtliga deltagande skolor	JENSEN
1. Information från skolan	6.2	6.8
2. Stimulans	6.8	7.3
3. Anpassning efter elevens behov	6.8	7.6
4. Bemötande - lärare	8.1	8.4
5. Bemötande - elever	6.9	7.9
6. Trygghet och studiero	7.2	8.1
Genomsnitt*	7.0	7.7

\*Genomsnittet finns inte i Skolinspektionens sammanställning utan är framräknat av JENSEN.

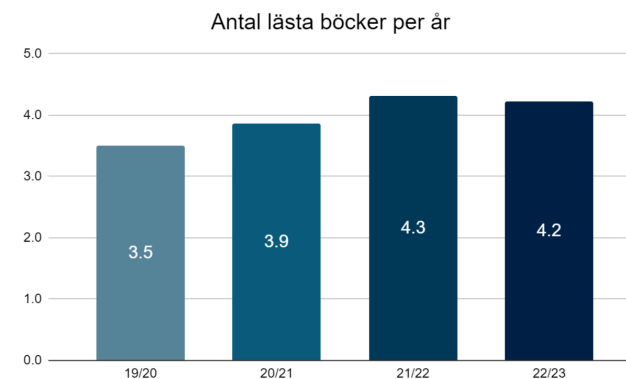




## Skönlitterär läsning varje dag – resan är målet

Läsning av skönlitteratur har en central plats på JENSEN grundskola. Det finns flera skäl till det. Det utökar ordförrådet och koncentrationsförmågan. Det stimulerar fantasin och skapar förståelse för människor och dess handlande. Att läsa klassiker ger en möjlighet att förstå historien och ta del av vårt kulturarv. Eleverna läser därför skönlitteratur i skolan varje dag.

I diagrammet kan ni se hur vi på JENSEN har utökat läsningen varje år och detta är något som vi kommer fortsätta att göra, då vi sett dess positiva inverkan på elevers studieresultat.



*\*Diagrammet är från enkätundersökningar där eleverna själva får uppge hur många skönlitterära böcker som de läst över en termin. Terminsresultaten summeras sedan till ett resultat för läsåret.*







## Utmärkelser för JENSEN grundskola

Att delta i kunskapsrelaterade tävlingar är något som vi uppmuntrar och prioriterar. Att tävla är ett bra sätt att träna för verkligheten då det kräver att man utvecklar sin förmåga att planera, förbereda sig och prestera som bäst när det verkligen gäller. Vi anordnar interna tävlingar där elever från olika JENSEN-skolor tävlar mot varandra, till exempel inom retorik. Många av våra elever deltar dessutom i tävlingar mot elever från andra skolor. Här är några av de resultat som uppnåtts under läsåret.

Elever från JENSEN grundskola Malmö kom på andra plats inom engelska och fjärdeplats i tyska och svenska i International Language Competition regionfinal 2023. En elev från JENSEN grundskola Göteborg kom på fjärde plats i svenska i samma tävling.

Tre av våra elever på JENSEN grundskola Göteborg, Tungelsta och Sickla placerade sig på andra, femte och sjätteplats för sina respektive årskurser i den nationella matematiktävlingen Pangea. Många JENSEN-elever tog sig dessutom till final. Totalt deltagarantal var 15 530.

En elev från JENSEN grundskola Göteborg kom på andra plats i Skrivkampen, en skrivartävling för alla Sveriges högstadiel elever.

Elever från JENSEN grundskola Kvarnsjön deltog i Forskarhjälpen som finansieras av Stiftelsen för Strategisk Forskning. De blev uttagna att presentera sitt projekt inför forskare på Nobelprismuseet.



## Analys och kommentarer

Efter en liten nedgång i studieresultat för förra årets nior, som sannolikt kan knytas till covid-pandemin, är vi nu tillbaka i en positiv trend. På JENSEN grundskola får eleverna betyg redan från årskurs 4 och vi ser även fina studieresultat hos våra mellanstadieelever.

De höga resultaten är ett resultat av vårt systematiska arbete med att höja elevernas kunskapsnivåer. Vi har regelbunda uppföljningar av elevernas resultat vilket gör att huvudmannen tidigt kan sätta in åtgärder vid behov. Det finns ett aktivt samarbete mellan våra skolor där vi delar med oss av

best practice och där framgångsrika lärare får ansvar för att utveckla hur vi arbetar inom deras ämnen. JENSEN har ett stort fokus på betyg och bedömning, vilket har visat sig ge effekt över åren, till exempel genom att våra elever överlag har högre resultat på de nationella proven än riksnittet samtidigt som relationen mellan nationella provresultat och elevernas betyg stämmer väl överens.

JENSEN har en helhetssyn på vad skolan ska ge eleverna som innefattar bildning och hälsosamma vanor då vi tror detta inte bara är bra för elevernas studieresultat, utan även formar dem

till människor som är bättre förberedda att anta livets utmaningar. Från att nästan endast ha haft skolor med elever i årskurs 6 till 9 har vi nu fem skolor med elever från förskoleklass och uppåt. Det gör att vi kan arbeta med eleverna redan från skolstart vilket ger oss ännu bättre möjligheter att ge dem en god grund i livet. Ett utvecklingsområde vi kommer att ha fokus på är att nå större jämnhet i resultaten mellan våra olika skolor.

94%

av medarbetarna  
rekommenderar  
JENSEN grundskola  
som arbetsplats







JENSEN gymnasium

---

# Gymnasium

## Detta kännetecknar JENSEN gymnasium

Följande punkter illustrerar hur  
JENSENs koncept levandegörs  
inom JENSEN gymnasium:

- Bildning
- Studier i fokus
- Traditioner och gemenskap
- Lärare med höga ambitioner
- Hälsoprofil
- Kombinera elitidrott med skolan



*JENSEN gymnasium Nacka strand*

## Viktiga händelser under det gångna och kommande året

I början av det gångna året öppnade vi två nya gymnasieskolor:  
JENSEN gymnasium Nacka strand och JENSEN gymnasium Wenngarn  
i Sigtuna kommun. Det sistnämnda blev vårt första ridgymnasium  
(naturbruksprogrammet).



# Kvalitet/kunskapsuppföljning

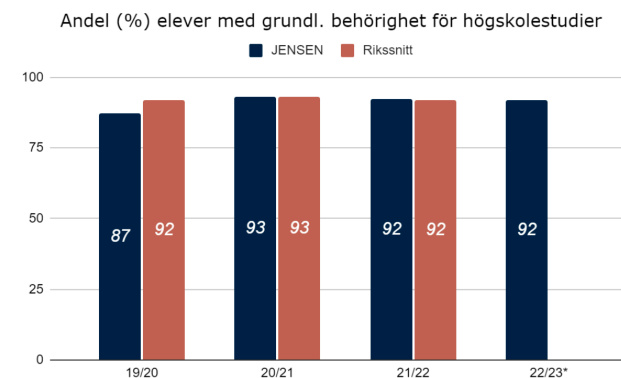
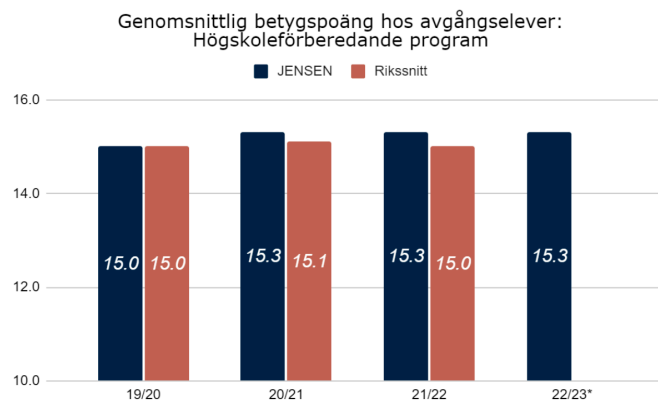
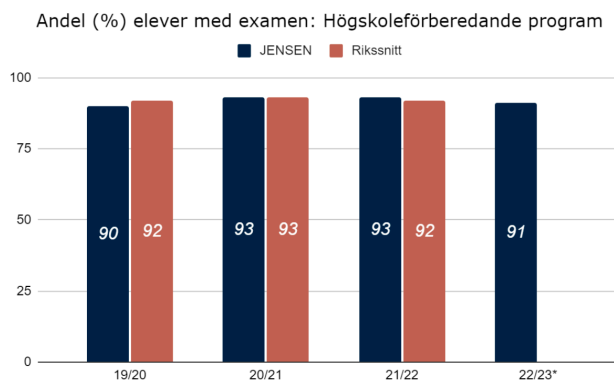
## Studieresultat

Våra avgångselever är kvar på samma höga nivå som de två föregående åren, vilket är mycket positivt. Vi var snabba att anpassa oss under pandemin och kunde erbjuda bra undervisning redan under elevernas första år. Det har gjort att betygsnivåerna legat kvar på tidigare nivåer.

## JENSEN-elev i forskningslandslaget

Att delta i kunskapsrelaterade tävlingar är något som vi uppmuntrar och prioriterar. Att tävla är ett bra sätt att träna för verkligheten då det kräver att man utvecklar sin förmåga att planera, förbereda sig och prestera som bäst när det verkligen gäller. Vi anordnar interna tävlingar mellan våra olika

skolor, till exempel i schack. En extern prestation vi vill uppmärksamma är en elev från JENSEN gymnasium Göteborg som har tagit plats i Sveriges unga forskares forskningslandslag och kommer att tävla i EM.



\*22/23 visar preliminär statistik innan Skolverket visat nya uppgifter. Observera att i JENSEN-snittet ingår elever från Försäljning- och serviceprogrammet som inte är ett högskoleförberedande program.



## Elevnöjdhet

I tabellerna presenteras resultaten i Skolinspektionens enkät som utfördes under våren 2022 för elever i årskurs 2 och lärare. Svaren ges på en tiogradig skala där betyget 10 är högst. Eftersom enkäten endast genomförs vartannat år har vi inget resultat det här året. Däremot gör vi alltid flera egna mätningar

Skolinspektionens enkät: Åk 2	Samtliga deltagande skolor	JENSEN
1. Information om utbildningen	6.1	6.4
2. Stimulans	5.8	6.0
3. Stöd	6.0	6.1
4. Kritiskt tänkande	6.1	6.7
5. Bemötande - lärare	7.7	7.7
6. Bemötande - elever	7.6	7.6
7. Inflytande	5.6	6
8. Studiero	6.4	6.5
9. Trygghet	8.7	8.8
10. Förhindra kränkningar	6.3	6.8
11. Elevhälsa	6.7	6.2
Genomsnitt*	6.6	6.8

*\*Genomsnittet finns inte i Skolinspektionens sammanställning utan är framräknat av JENSEN.*

varje år. Ett snitt av de fyra mätningarna som genomfördes under året visar att 79% av eleverna rekommenderar sin skola. Bland elevernas vårdnadshavare var snittet 90% i de två mätningarna de gjorde under läsåret. 87% av eleverna upplever att det är studiero på lektionerna. Tryggheten hamnade på ett snitt på 4,5 på en femgradig skala, trivseln på 4,2.

Eleverna i årskurs 2 på JENSEN gymnasium ligger antingen på eller över rikssnittet inom tio av elva frågeområden.



## Resultat för lärare

Lärarnas svar ligger över, eller mycket över, rikssnittet inom alla 15 frågeområden.

Skolinspektionens enkät: Pedagogisk personal	Samtliga deltagande skolor	JENSEN
1. Information om utbildningen	7.4	8.2
2. Samverkan av undervisning	6.6	7.9
3. Stimulans	6.9	7.7
4. Stöd	7.2	8.1
5. Kritisiskt tänkande	6.8	7.9
6. Bemötande - elever	7.5	7.9
7. Jämställdhet	8.3	9
8. Elevinflytande	6.5	7.4
9. Studiero	7.6	7.9
10. Trygghet	7	8.1
11. Särskilt stöd	6.6	7.9
12. Bedömning och betygsättning	6.2	7.1
13. Pedagogiskt ledarskap	7	8.5
14. Uppföljning	7.7	9.2
15. Elevhälsa	7.7	8.4
Genomsnitt*	7.1	8.1

\*Genomsnittet finns inte i Skolinspektionens sammanställning utan är framräknat av JENSEN.



## Medarbetarnöjdhet

Medarbetarnöjdheten är hög bland våra lärare och andra medarbetare på gymnasiet. Förra året fick vi ett externt kvitto på det då betyget var högre eller mycket högre än snittet inom alla 15 frågeområden på skolenkäten från Skolinspektionen. I vår senaste interna mätning, från våren 2023, var andelen som rekommenderar JENSEN som arbetsplats 91%. Hur man trivs med sina kollegor fick betyget 4,8 på en 5-gradig skala.

Att våra medarbetare är nöjda med sin arbetsplats gör att många stannar kvar länge samtidigt som vi får in nya erfarna lärare. Det kan vi se i skolverkets siffror, som visar att JENSEN gymnasium har 87% behöriga lärare gentemot rikssnittets 83%.

Att vi har nöjda och erfarna lärare reflekteras också i undervisningen. I en

enkät från vt23 där eleverna fick svara på frågor om undervisningen fick lärarna ett betyg på genomsnittet 4,3 på en femgradig skala av eleverna.

## Analys och kommentarer

Under läsåret som gått har JENSEN gymnasium fortsatt att växa med två nya enheter, JENSEN gymnasium Wenngarn och Nacka strand. Särskilt stolta är vi över att ha startat vårt första naturbruks-/ridgymnasium där vi fått en mycket bra start med höga studieresultat och nöjda elever.

I verksamheten har vi under många år arbetat systematiskt med att höja elevernas kunskapsnivåer och arbetsro, vilket har givit resultat. De kan vi se från de senaste årens studieresultat som legat på en stadig nivå trots pandemin som har varit. Vi ser även fina resultat från Skolinspektionens enkät som kompletteras av våra egna resultat. Vi är dock inte nöjda utan kommer att

fortsätta att arbeta med att skapa förutsättningar för ännu bättre studieresultat och utveckling för våra elever.

91%

av medarbetarna  
rekommenderar  
JENSEN gymnasium  
som arbetsplats





# Utbildning för vuxna

---

*JENSEN komvux*

*JENSEN YH*

# Utbildning för vuxna

## Detta kännetecknar JENSEN komvux

- Träning för verkligheten
- Lärplattform i framkant
- Motiverande och kompetenta lärare
- Trevliga lokaler

## Detta kännetecknar JENSEN YH

- Samarbete med näringslivet
- Yrkesspecialister som lärare
- Träning för framtida karriär
- Engagerade och kunniga utbildningsledare

## Viktiga händelser under det gångna och kommande året

Under året som gått har JENSEN komvux startat upp en ny enhet i Skärholmen i Stockholm.

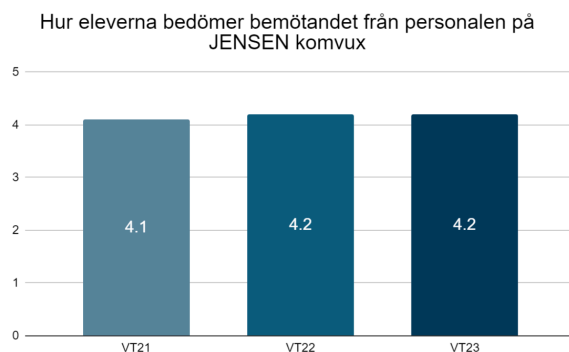
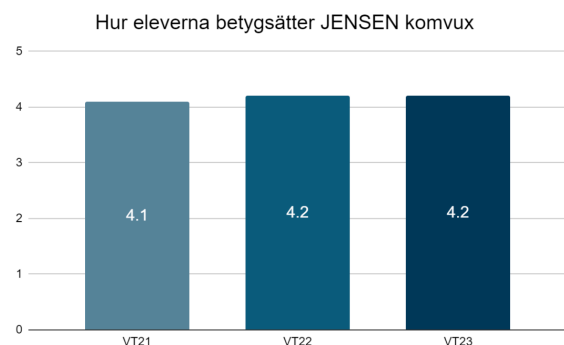
JENSEN yrkeshögskola fick fyra utbildningar beviljade i ansökningsomgången 22/23 och startar 15 nya klasser hösten 2023 i Stockholm, Göteborg och Malmö.



## Studerandenöjdhet - komvux

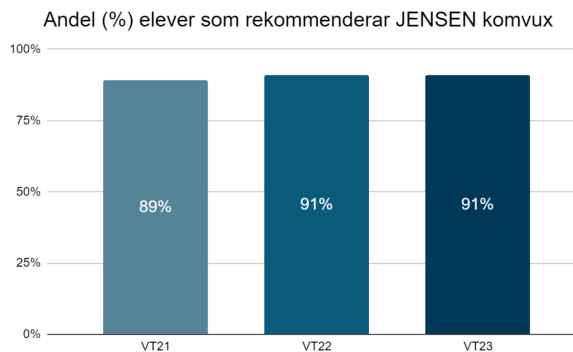
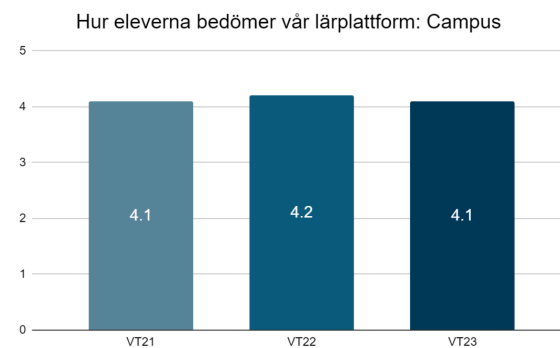
### Nöjda elever

Våra komvuxelever fortsätter att ge sina utbildningar höga betyg. I vår senaste mätning i mars 2023 rekommenderade 91% av eleverna JENSEN komvux. I samma mätning får lärarna snittbetyget 4,2 på en 5-gradig skala.



### JENSEN campus - en modern och uppskattad lärplattform

En majoritet av våra komvuxelever läser på distans. Då är det viktigt att ha en välfungerande lärplattform som är enkel att använda. Vår egenutvecklade lärplattform kallar vi JENSEN campus.



Den får höga betyg av våra elever; 4,1 på en 5-gradig skala i senaste mätningen. I elevernas fritextsvar framgår vad det är som gör den uppskattad:

“Lärplattformen är väl strukturerad, det går att hitta allting som man läser, datum för deadlines, prov och information m.m.”

“Det jag uppskattar mest med lärplattformen är dess tillgänglighet när det gäller att förstå läromedlet. Allt är skrivet på ett lättillgängligt och begripligt språk, även för mig som inte har svenska som modersmål. Det är också mycket viktigt att alla handledningar åtföljs av visuella hjälpmedel och till och med elektroniska laborationer. Detta underlättar mycket för förståelsen av undervisningsmaterialet.”

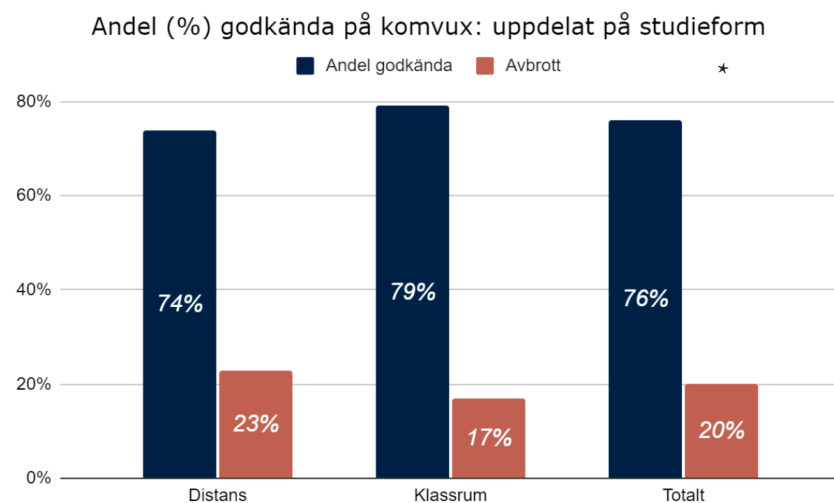
“Jag uppskattar särskilt det flexibla och användarvänliga gränssnittet i lärplattformen. Det gör det lätt för användarna att hitta information.”



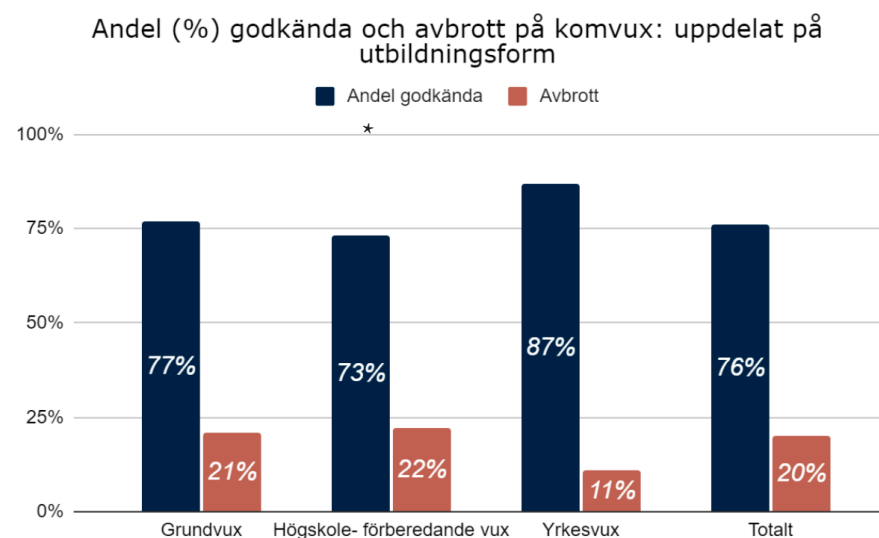
## Kvalitet/kunskapsuppföljning - komvux och YH

### Andel godkända och avbrott - komvux

Inom komvux är det vanligaste sättet att följa upp kunskapsrelaterad statistik att se hur många elever som når godkänt resultat i de olika kurserna. Andelen godkända är dock som ensam uppgift ofta inte tillräcklig för att avgöra om utbildningen håller god kvalitet. Rikssnittet för andelen godkända kan skilja sig markant beroende på kurs, studieform med mera. Vårt mål är förstås att så många som möjligt ska nå ett godkänt resultat och att andelen elever som hoppar av sina kurser ska vara så litet som möjligt. I tabellerna nedan finns statistik sammanställda för studieform och utbildningsnivå.



\*Andelen godkända avser andelen av de som genomfört kursen. Andel avbrott är därför ett separat måttal som inbegriper de som inte genomfört hela kursen.



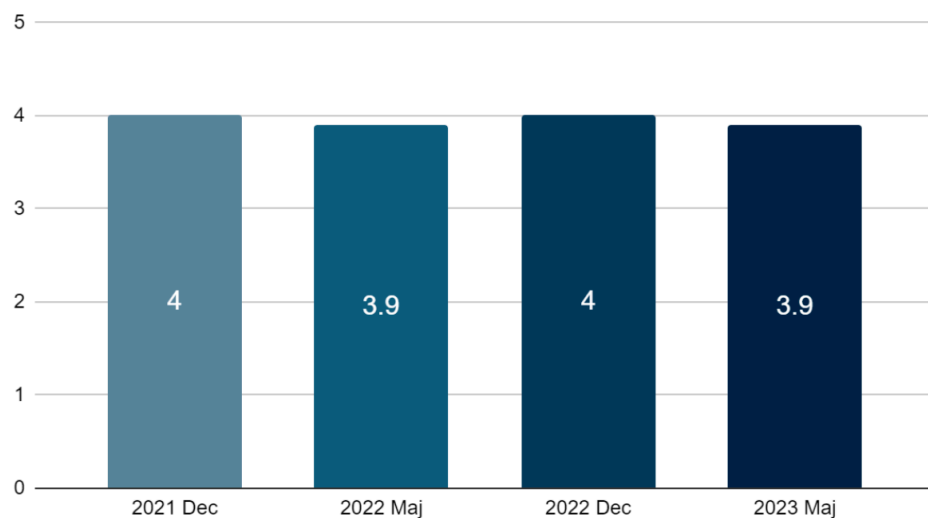
\*Data för diagram för komvux avser 22/07/01-23/06/30. Andelen godkända avser andelen av de som genomfört kursen. Andel avbrott är därför ett separat måttal som inbegriper de som inte genomfört hela kursen.

## Studerandenöjdhet – YH

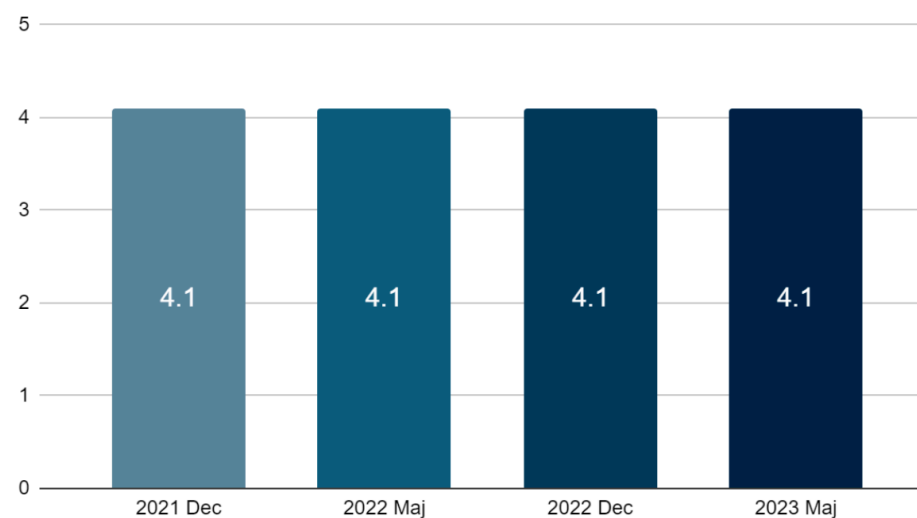
### Nöjda studerande

Yrkehögskolan är sista steget innan det är dags att gå ut och börja arbeta inom det område man utbildat sig för. Då är det viktigt att de studerande är nöjda med sin utbildning och tycker att den förberett dem väl för yrkesrollen. I vår senaste interna enkätundersökning i maj 2023 angav 81% av de studerande att de kan rekommendera sin utbildning. Våra lärares yrkeskompetens fick ett snittbetyg på 4,3 på en 5-gradig skala.

Hur studenterna betygsätter JENSEN YH



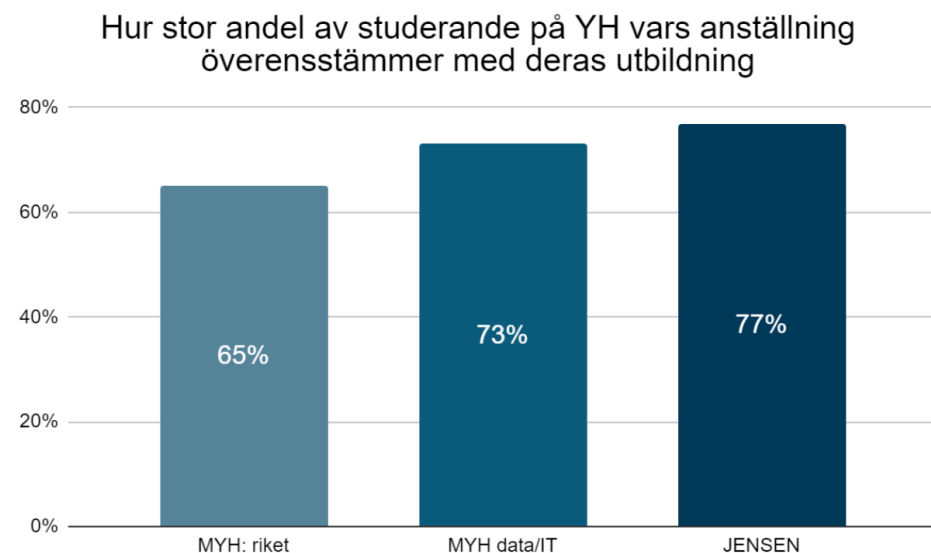
Hur studenterna upplever att de trivs på JENSEN YH





## Andel YH-studerande som får arbete

Inom YH är en av de viktigaste kvalitetsrelaterade nyckeltalen andelen som tar examen samt andelen som fått arbete efter sin YH-utbildning. Andelen som får arbete mäts genom att de studerande kontaktas året efter utbildningens slut och då anger vad de är sysselsatta med. Nedanstående siffror avser studerande som avslutade sin utbildning under 2021 och 2022. Det är mycket glädjande att se att andelen som fått arbete i den bransch de utbildat sig för är så hög i våra utbildningar.



## Medarbetarnöjdhet

Andelen som rekommenderar sin arbetsplats är 90% och har varit på denna nivå eller högre under flera år.

## Analys och kommentarer

Vår komvuxverksamhet är väldigt uppskattad och växte mycket under förra året. Vi är fortfarande största anordnare i Stockholm. Nöjdheten hos eleverna har fortsatt legat på en hög nivå och har dessutom ökat under årets gång. Avbrotten är ett viktigt

mätvärde inom komvux då många avslutar sina kurser i förtid. Vi har historiskt legat under rikssnitt vad gäller avbrott men andelen har nu ökat något. I och med att det är en generell ökning och inte någon av våra enskilda verksamheter som bidragit till detta så är det rimligt att tro att de särskilda omständigheter som rått under pandemin ligger till grund för denna ökning.

Inom vår YH-verksamhet startade vi rekordmånga utbildningar hösten

2022 efter det stora antalet beviljade utbildningar vi fick. Vi har utökat antalet medarbetare, lärare från näringslivet och samarbetsföretag och börjat erbjuda utbildning inom för oss helt nya områden. Det vi nu behöver åstadkomma är att få en större jämnhet i våra olika utbildningar för att säkerställa att alla studerande känner sig förberedda för sin kommande yrkesroll när de gått ut sin utbildning.

93%

av medarbetarna  
rekommenderar  
JENSEN komvux/YH  
som arbetsplats





# Prioriterade utvecklingsområden

---



# Prioriterade utvecklingsområden kommande läsår

Alla våra verksamheter sätter utvecklingsmål som utgår ifrån den analys som gjorts inom det egna området. Utöver det har vi även centrala utvecklingsmål som vi följer upp under året som kommer. Nedan följer några av de utvecklingsområden vi kommer att prioritera kommande läsår:

## Hälsa- och idrottsprofil

23% av Sveriges 6- till 9-åringar har övervikt eller fetma. Enligt en studie från GIH har 46% av Sveriges befolkning hälsofarligt låg kondition. Stillasittandet har ökat markant de senaste 10 åren och barn och unga sitter i genomsnitt 9-11 timmar per dag. Fetma, låg kondition, stillasittande och för hög skärmtid leder till psykisk ohälsa för framtiden. Hälsfrågor har sedan starten varit en viktig del i JENSENs koncept. Vi kommer nu att ta olika grepp för att ännu mer bättra på våra elevers fysik och hälsa och samverka

med idrottsrörelsen.

## Hälsosam skollunch

Alltför många barn och ungdomar i Sverige har en osund kosthållning vilket leder till ökningen av övervikt och fetma samt det allmänt sämre måendet som vi ser i Sverige. Vårt löfte är att våra elever får en vällagad och näringsrik lunch på skolan. Under året som gått har vi haft stort fokus på våra skolluncher. Vi har utökat antalet skolor med eget kök och egen catering till skolor utan skolkök. Vi fortsätter detta arbete under kommande läsår med målet att alla våra elever ska äta god och hälsosam mat i en trevlig miljö samt möjlighet att köpa hälsofika.

## Gemenskap och samhörighet med skolan

Elever som känner samhörighet med sin skola mår bättre. JENSEN har idag en hög trygghet och trivsel bland elev-

er. Vi har nolltolerans mot mobbning vilket ger en bra miljö. I elevintervjuer hör vi ibland att engagemanget på vissa skolor kan vara större. Därför kommer vi att stärka arbetet med att genom traditioner, tävlingar och aktiva elevråd nå en ännu högre trivsel och samhörighet för våra elever.

## Närvaro

En hög närvaro är en förutsättning för goda studieresultat men även för elevers välmående. Under förra läsåret tog vi krafttag inom detta område genom att göra mer detaljerade uppföljningar och analyser av frånvaron och säkerställa att alla våra skolor har tydliga uppföljningsåtgärder som vidtas om en elev har en hög frånvaron. Detta arbete följs upp och fördjupas under kommande läsår.

## **Handskrift, pennfattning och skrivstil**

Det är alla barns rättighet att få lära sig hur man håller en penna på ett ergonomiskt korrekt sätt, hur man tar anteckningar och hur man skriver fint och läsbart. Det finns forskning som visar på kopplingen mellan hand och hjärna och hur anteckningar för hand underlättar lärandet. Att utveckla en personlig handstil utifrån grunderna bygger människans identitet. Vi arbetar redan med detta och kommer att fördjupa arbetet under kommande läsår.

## **Läsning**

Våra grundskolor når upp till målet om 4 lästa skönlitterära böcker per läsår men våra gymnasieskolor gör det inte än. Vi fortsätter att arbeta med detta mål tills det blir en självklarhet att målet nås på alla våra skolor. En del av de böcker som läses ska vara klassiker.


## **Kunskaper - Ökad jämnhet**

Våra utbildningar håller överlag en hög nivå. Men det finns skolor, klasser och grupper som ligger för långt efter övriga. Vi kommer därför att sträva

efter att få en större jämnhet mellan våra utbildningar och verksamheter och skapa förutsättningar för de som ligger efter att komma ikapp.

## **Studieresultat**

Våra elevers studieresultat har alltid, och kommer alltid, att vara vår högsta prioritet. Därför är arbetet med att ständigt bli bättre på att öka elevers kunskapsresultat alltid ett prioriterat område för oss.





[jenseneducation.se](http://jenseneducation.se)